

Инструкция ЦРУ по саботажу и диверсиям

Саботаж — неоценимое оружие в руках народов, ведущих партизанскую борьбу. Организация саботажа — это гражданский подпольный аспект деятельности партизан, поскольку он проводится лишь за пределами территории, освобожденной партизанской революционной армией. Его непосредственно организует и проводит партизанский штаб, намечающий предприятия, коммуникации и другие объекты, на которых акты саботажа необходимо совершить в первую очередь. Саботаж не имеет ничего общего с террором. Точно так же мы считаем совершенно различными вещами террор массовый и террор индивидуальный. Методы массового террора мы не одобряем, полагая, что это не дает желаемых результатов: подобные методы могут оттолкнуть народ от революционного движения и повлечь за собой неоправданную гибель бойцов. Индивидуальный террор допустим в исключительных случаях. К нему прибегают, когда

хотят ликвидировать одного из главарей диктаторского режима.

Нельзя рисковать жизнью опытных, отважных и смелых людей, поручая им ликвидацию незначительной личности. Это лишь приведет к уничтожению революционных элементов и усилит репрессии. Различают два вида саботажа: саботаж, проводимый в общенациональном масштабе на определенных объектах, и саботаж в зоне военных действий. Саботаж, проводимый в общенациональном масштабе, главным образом имеет своей целью разрушение коммуникаций. Это достигается различными способами. Заметим кстати, что уязвимы все коммуникации. Например, телеграфные и телефонные столбы легко можно подпилить ночью, когда они не охраняются; затем легким толчком валят один столб, который потащит за собой остальные. Это приведет к нарушению телефонно-телеграфной связи на огромном расстоянии. Можно также разрушать мосты, взрывая их с помощью динамита, а если его нет, то металлические мосты, например, можно разрушить с помощью автогенной резки. При помощи автогенного аппарата подрезаются главные прогоны всякого металлического моста и верхние балки, поддерживающие все сооружение. Затем проделывают такую же операцию на другом конце моста. После этого мост падает и разрушается. Таков

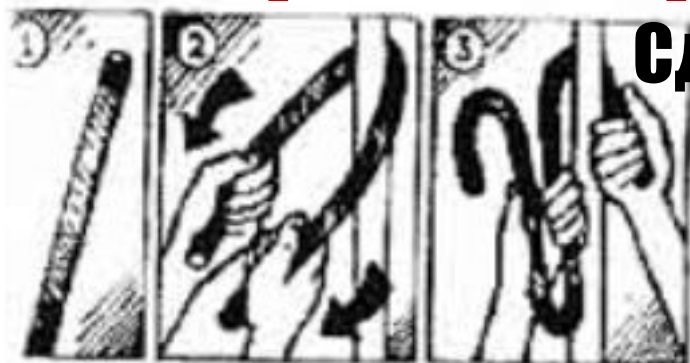
наиболее эффективный способ уничтожения металлических мостов без динамита. Также должны быть разрушены железные дороги, различные магистрали, сточные трубы.

Иногда, в зависимости от возможностей партизанского отряда, подрывают и железнодорожные составы. В определенный момент также уничтожают жизненно важные промышленные предприятия каждого района, для чего используется необходимое оборудование. В этих случаях следует принимать во внимание значение выполняемой задачи для решения всей проблемы в целом, поскольку нельзя уничтожить источник, обеспечивающий занятость рабочей силы, без всякой необходимости. Это будет иметь своим следствием массовую безработицу и голод. Предприятия, принадлежащие ярым сторонникам господствующего режима, необходимо уничтожать, разъясняя рабочим значение этой меры. Не следует уничтожать предприятия в тех случаях, когда это приводит к серьезным социальным последствиям. Мы еще раз подчеркиваем, что при проведении актов саботажа особое внимание уделяется средствам связи и путям сообщения, которые на пересеченной местности являются действенным оружием вражеской армии в ее борьбе с повстанцами.

Поэтому мы должны постоянно знать это и

подрывать железнодорожные мосты, разрушать дренажные сооружения, нарушать линии электропередач, перерезать телефонные провода, выводить из строя систему водоснабжения — короче говоря, нарушать нормальную жизнь населенного пункта. Саботаж в зоне военных действий осуществляется в такой же форме, но с еще большей смелостью, усердием и последовательностью.

Как оборвать телефонные провода




**Сделайте стальной
крюк или якорь.**



**Привяжите
веревку и
кидайте.**

**Зацепившись за
провода - тяните.**


**Не применяете этот
способ для
электрических
проводов.**



Как подкладывать грязь и воду в бензобаки

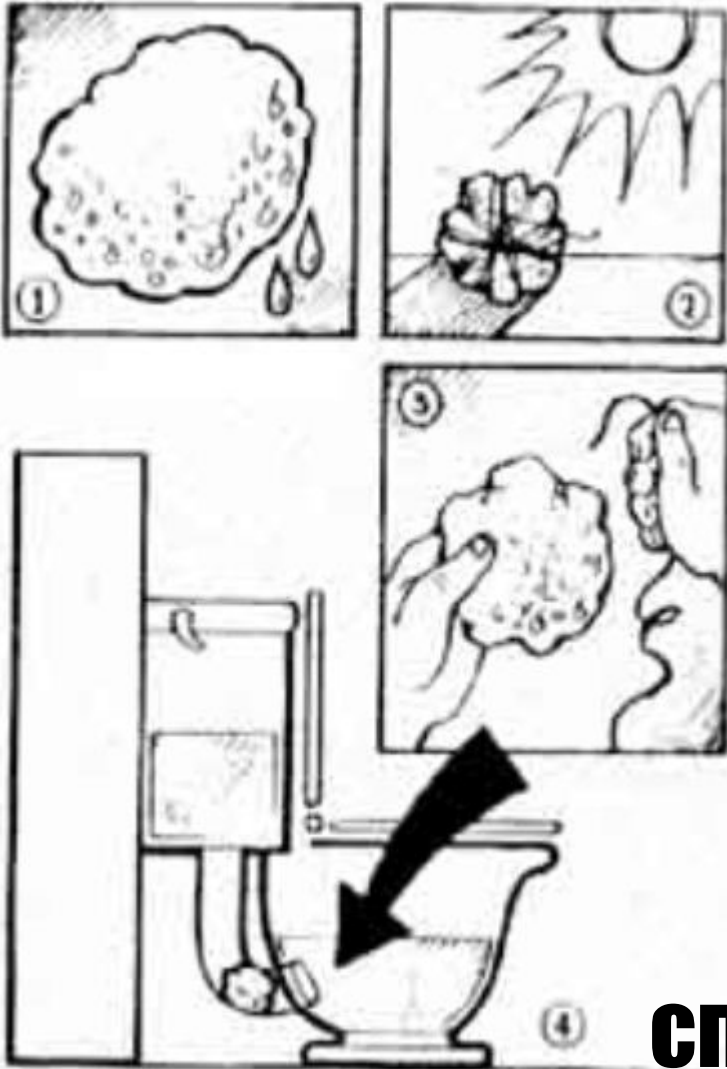


Создавайте неприятности



**Распространяйте слухи,
делайте ложные звонки:
заказы в отелях, ресторанах,
фирмах, магазинах; ложные
вызовы скорой помощи,
полиции и пожарников.**

Как забить туалет на работе или в офисе



Намочите губку, туго обмотайте ниткой, и дайте губке высохнуть, размотайте нитку, спустите губку в унитаз.




**Терроризируйте своего
начальника по
телефону.**



**Делайте
ложные звонки
от лица
рэкетиров.
Ложный
шантаж.**

**Создавайте начальству
невыносимые условия для
работы. Делайте на работу
ложные вызовы скорой,
пожарных, милиции и угрозы,
что подложена бомба.**

**Всегда оставляйте
включенными свет и воду**



**Везде бейте
стекла,
лампочки,
рекламу и
светофоры**




**Опаздывайте на работу,
берите больничные**




**Листы, затягивайте
выполнение работы**

**На работе
прячьте,
крадите и
портите
документы,
мебель и
аппаратуру**






**Как гнуть
гвозди
для
прокола
шин и
бросать
их на
дорогах**




**Никогда не
ремонтируйте
своих
машин и
механизмов
на работе,
прячьте,
портите и
выбрасывайте
инструменты**





**На дорогах
ройте ямы,
канавы и
заваливайте
их деревьями
и другими**

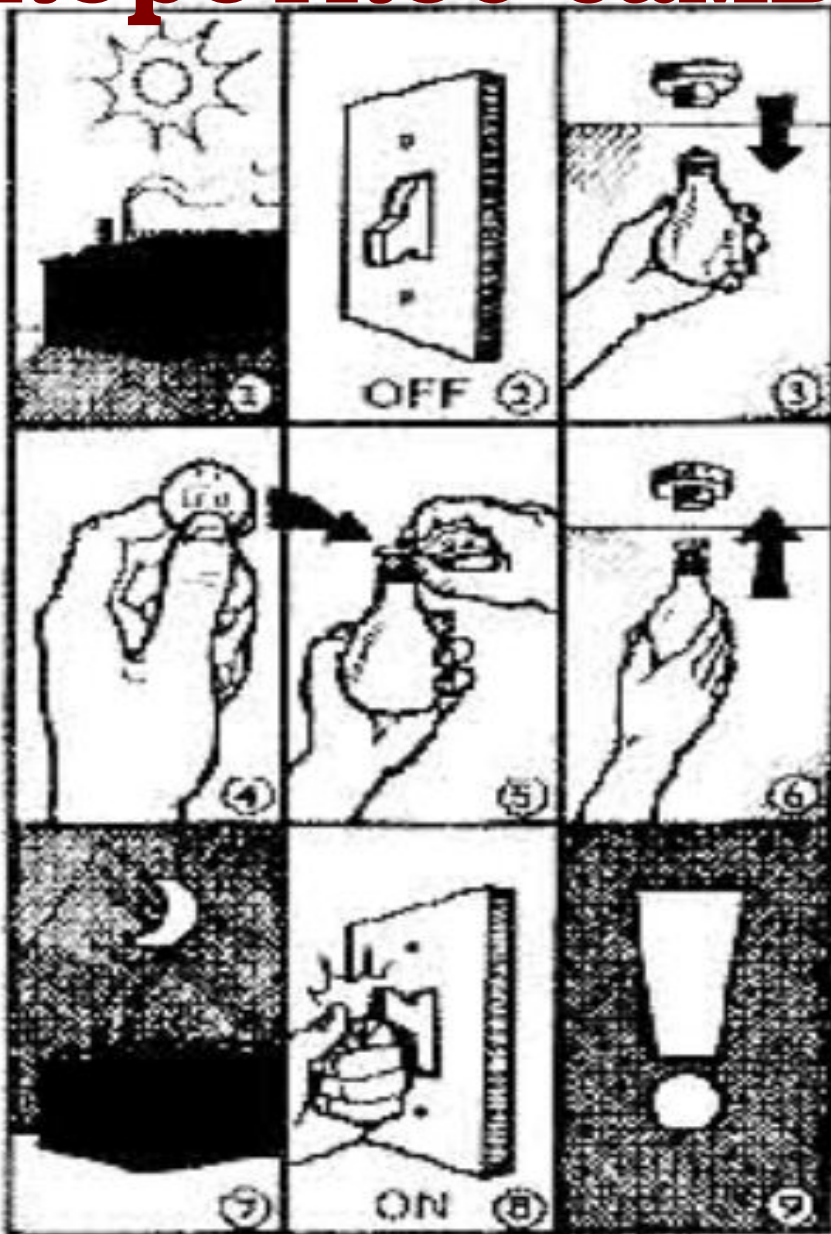
препятствиями



**Портите
грузовые
автомобили:
протыкайте
радиаторы,
бензобаки и
покрышки
заточенными
острыми
предметами**

**типа отвертки, шила,
заточенного напильника**

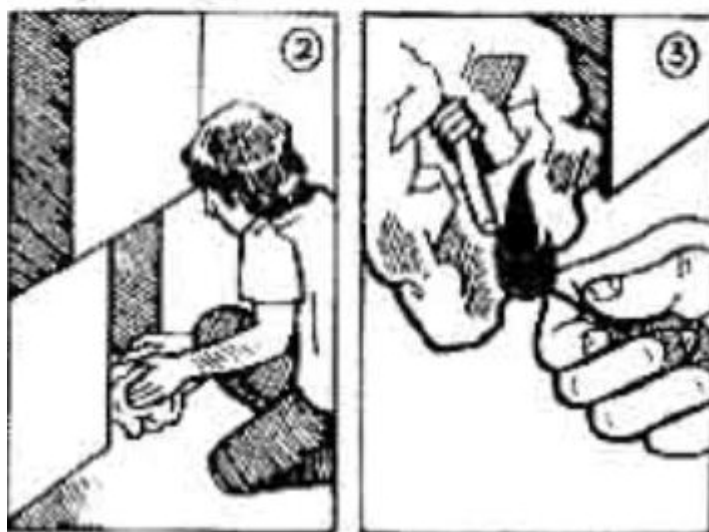
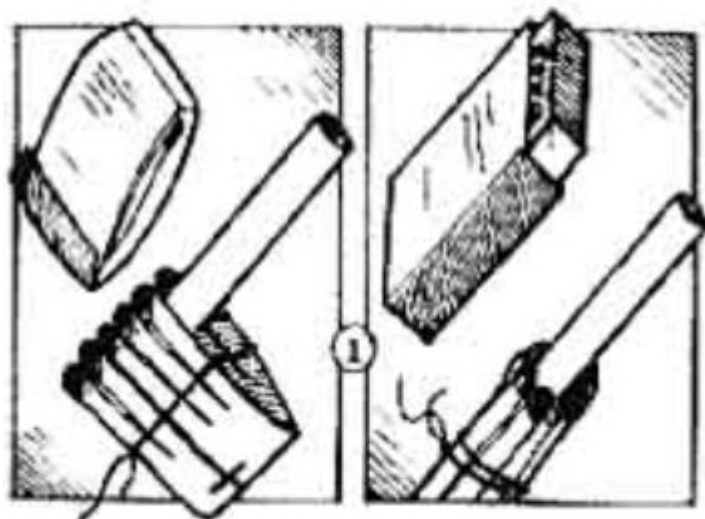
Как сделать короткое замыкание



**берете маленькую монетку и
лампочкой вворачиваете ее в
патрон, затем включаете свет**

Как сделать простейший бикфордов шнур:


1). Берете коробок спичек и связываете спички ниткой вместе с сигаретой



2). Обращиваете это всё в бумагу или другой легковоспламеняемый материал.

3). Затем помещаете это в воспламеняется место типа картонных коробок, тряпок, в дальнем углу склада или в магазина, так чтобы на сквознячке. 4). Поджигаете сигарету и спички вспыхнут минут через 5-10

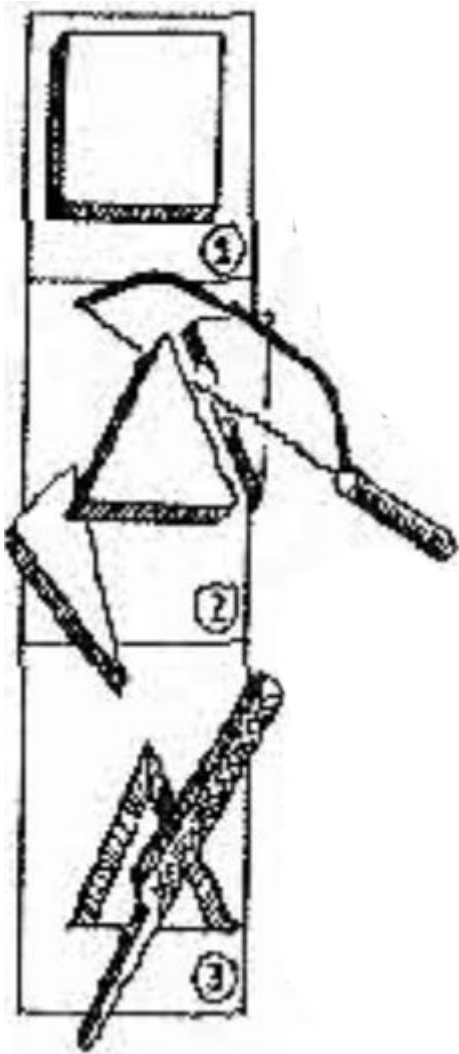
**Делайте большие фейерверки:
Пробиваете дырку в бочке или
цистерне с горючим: делаете
бутылку с зажигательной смесью
и бросаете в эту цистерну**






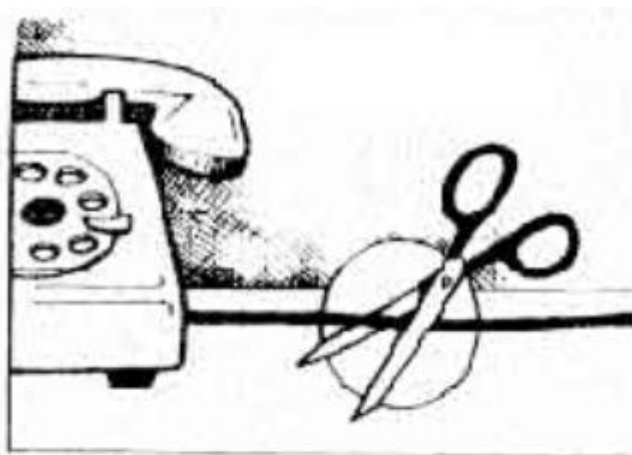
**Автомобиль
можно
легко
вывести из
строя если
украсть,
разбить
крышку**


**тромблера или
перерезать провода
крышки тромблера**



Ещё одно устройство для прокола шин: берете квадратный кусок стали 6,5 на 6.5 см и 1.5 см. толщиной режете его ножовкой на два треугольника и подкладываете под шину стоячего автомобиля с острием под углом в 45 градусов.

**Везде
режьте
телефонные
провода и
провода
сигнализа-
ционных
систем.**






**Портите
аккумуляторы
автомобилей:
протыкая их,
меняйте
провода
полюсами или
бросайте на
них сверху**

железные предметы

Как сжечь отделение полиции или любой офис?



- 1) Засовываете в бутылку немного мыльной стружки или древесных опилок для большей эффективности. Наполняете бутылку с узким горлышком, бензином, керосином, ацетоном или другим горючим хозяйственным растворителем.
- 2) вставляете в бутылку кусок тряпки так, чтобы она касалась жидкости и была не более 20 см наружу бутылки.
- 3) легко закрепляете тряпку в горлышке проволокой или изолентой
- 4). Для того чтобы активировать устройство
 - а). Держите бутылку одной рукой
 - б). Другой рукой включаете зажигалку и поджигаете тряпку.
 - в). Немедленно и сильно бросаете бутылку в направлении объекта так, чтобы она разбилась.

